



Comunicat de presă

Recensământul Populației și Locuințelor, runda 2021

- date provizorii pentru județul Vrancea -

Rezultatele provizorii ale Recensământului Populației și Locuințelor runda 2021 (RPL2021) arată o populație rezidentă a județului Vrancea de 335,3 mii persoane (335312 persoane), în scădere cu 5,0 mii locuitori (4998 persoane) față de recensământul precedent (octombrie 2011). Majoritatea populației rezidente este de sex feminin (171,3 mii, reprezentând 51,1%) și trăiește în mediul rural (225,8 mii, reprezentând 67,3%).

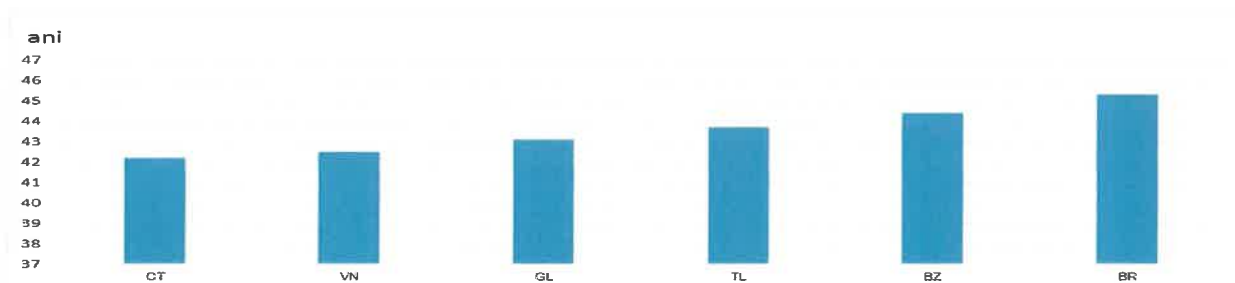
Din punctul de vedere al mărimii populației rezidente, județul Vrancea se situează pe locul 27 în ierarhia județelor.

Fenomenul de îmbătrânire a populației rezidente a județului Vrancea

Fenomenul de îmbătrânire s-a accentuat, vârsta medie a populației rezidente pentru județul Vrancea crescând la 42,5 ani (față de 41,5 ani la RPL2011). Față de vârsta medie pe țară, vârsta medie a județului nostru este mai mare cu 0,1 ani. În ierarhizarea județelor după vârsta medie la RPL2021, județul Vrancea se plasează pe locul 24.

În cadrul Regiunii Sud-Est din care face parte și județul nostru, vârsta medie este de 43,3 ani, județul nostru poziționându-se pe locul al doilea.

Figura 1. Distribuția județelor din regiunea Sud-Est după vârsta medie, rezultate provizorii RPL2021



Indicele de îmbătrânire demografică (numărul persoanelor vârstnice de 65 ani și peste care revine la 100 de persoane tinere, sub 15 ani) în județul Vrancea este 122,0 persoane vârstnice la 100 persoane tinere, mai mare decât media națională de 121,2 persoane vârstnice la 100 persoane tinere cu 0,8.



Structura pe localități a populației rezidente a județului Vrancea

În ultimii zece ani, între cele două recensăminte, majoritatea județelor au scăzut ca dimensiune sub aspectul numărului de locuitori (39 din 42 de județe, inclusiv municipiul București). În aceeași categorie se încadrează și județul nostru.

Tabel 1. Localitățile cu cele mai mari creșteri și cele cu cele mai mari descreșteri ale populației rezidente la 1 decembrie 2021 din județul Vrancea față de recensământul din anul 2011, rezultate provizorii

RPL2021

Municipii, orașe, comune	RPL 2021 rezultate provizorii	RPL 2011	creștere 2021 față de 2011	
			persoane	%
SLOBOZIA BRADULUI	8930	7010	1920	127,4
VANATORI	6624	5164	1460	128,3
SURAIA	5705	4595	1110	124,2
CAMPINEANCA	4595	3501	1094	131,2
BOLOTESI	5203	4231	972	123,0

Referitor la municipii, orașe și comune, în cadrul județului Vrancea, localitățile care au câștigat cel mai mare număr de locuitori între cele două recensăminte, sunt comuna Slobozia Bradului care a ajuns la o populație de 8930 persoane (cu 1920 persoane mai mult decât în 2011), comuna Vânători cu o populație rezidentă de 6624 persoane (cu 1460 persoane mai mult decât în 2011) și comuna Suraia cu o populație rezidentă de 5705 persoane (cu 1110 persoane mai mult decât în 2011).

Municipii, orașe, comune	RPL 2021 rezultate provizorii	RPL 2011	creștere 2021 față de 2011	
			persoane	%
CAMPINEANCA	4595	3501	1094	131,2
BILIEȘTI	2395	1833	562	130,7
VANATORI	6624	5164	1460	128,3
SLOBOZIA BRADULUI	8930	7010	1920	127,4
SURAIA	5705	4595	1110	124,2

Ierarhia se modifică dacă ne referim la creșteri în valori relative. Astfel, comuna Câmpineanca și comuna Bileiești au crescut cu 31,2% față de 2011 ajungând la o populație de 4595 locuitori, respectiv 30,7% ajungând la o populație de 2395 locuitori.

Municipii, orașe, comune	RPL 2021 rezultate provizorii	RPL 2011	scădere 2021 față de 2011	
			persoane	%
BOGHEȘTI	1264	1680	-416	75,2
NEGRILEȘTI	1464	1816	-352	80,6
MAICANEȘTI	3826	4612	-786	83,0
VRANCIOAIA	2162	2576	-414	83,9
MUNICIPIUL FOCSANI	66719	79315	-12596	84,1



Localitățile din județul nostru cu cele mai mari scăderi în valori relative înregistrate în decursul ultimului deceniu sunt comuna Boghești (1264 locuitori, -24,8% față de populația din 2011) și comuna Negrileşti (1464 locuitori, -19,4% față de populația din 2011).

Comuna cea mai mică din județ este comuna Bârsești cu numai 1132 locuitori (în scădere față de RPL2011 când s-au recenzat 1299 locuitori). La recensământul precedent, cea mai mică a fost comuna Spulber cu 1279 locuitori care, la recensământul din 2021 a înregistrat o scădere, ajungând la 1241 de locuitori.

Cea mai mare comună din județ este comuna Slobozia Bradului care a crescut față de RPL2011 cu 1920 persoane, astfel și-a menținut această poziție fruntașă la ambele recensăminte.

Orașul Panciu este orașul cel mai mic din cadrul județului (6921 locuitori față de 7664 locuitori în 2011). Cel mai mare oraș din județ, conform rezultatelor provizorii ale RPL2021, este orașul Mărășești cu 11314 locuitori.

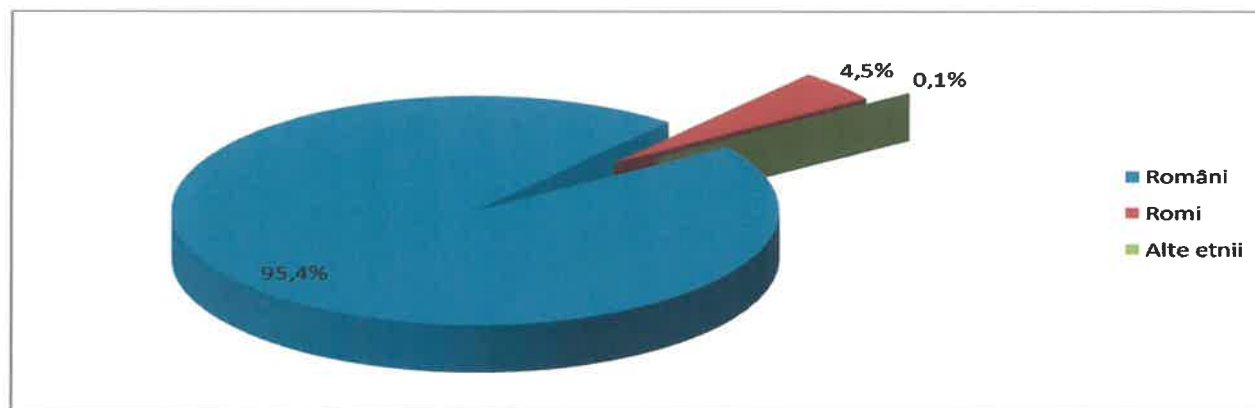
Municipiul Focșani, reședință a județului în care locuim, are o populație rezidentă de 66719 persoane, mai mică decât în urmă cu zece ani, cu 12596 persoane.

Între cele două recensăminte, și-au păstrat dimensiunea 0 localități.

Structura etnică și confesională a populației rezidente a județului Vrancea

La RPL2021, înregistrarea etniei, limbii materne și a religiei s-a făcut pe baza liberei declarații a persoanelor recenzate. Pentru persoanele care au refuzat să declare aceste trei caracteristici, precum și pentru persoanele pentru care informațiile au fost colectate indirect din surse administrative, informația nu este disponibilă pentru aceste trei caracteristici. Ca urmare, structurile prezentate în continuare pentru cele 3 caracteristici etno-culturale sunt calculate în funcție de numărul total de persoane care și-au declarat etnia, limba maternă și respectiv religia și nu în funcție de numărul total al populației rezidente.

Figura 2. Structura populației din județul Vrancea după ponderea principalelor etnii, rezultate provizorii RPL2021



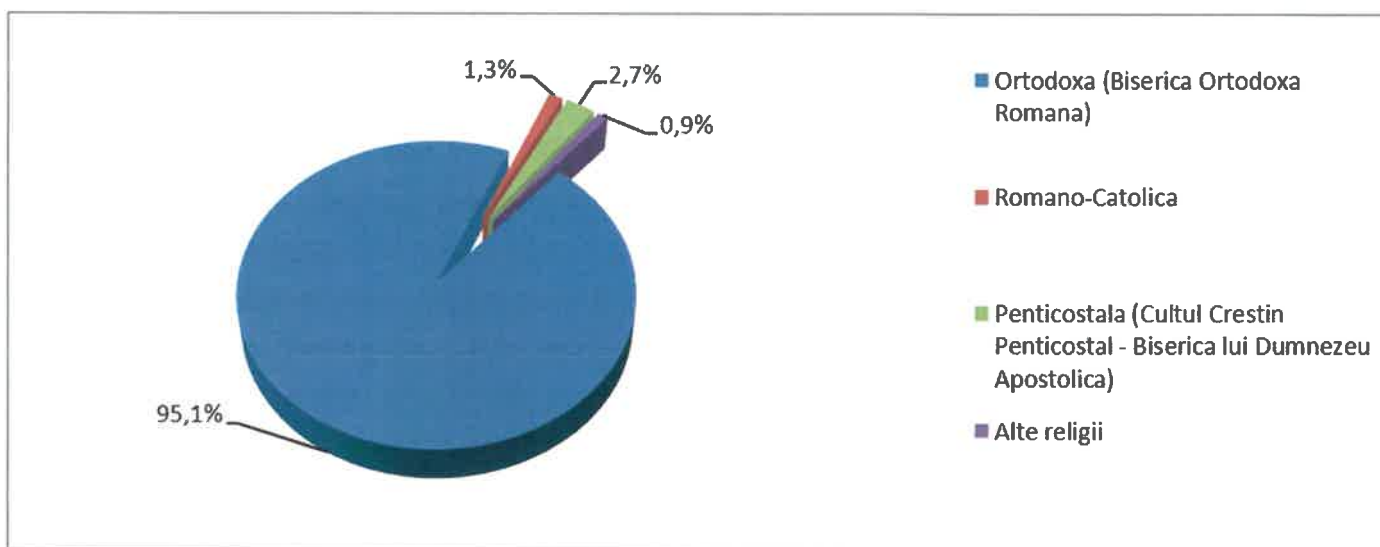


Informația privind etnia a fost disponibilă pentru 303,5 mii persoane (din totalul celor 335,3 mii persoane care formează populația rezidentă a județului Vrancea). S-au declarat români 289,5 mii persoane (95,4%). Numărul celor care s-au declarat romi a fost de 13,7 mii persoane (4,5%).

Potrivit liberei declarații a celor 303,3 mii persoane care au declarat limba maternă, structura populației din județul Vrancea după limba maternă se prezintă astfel: pentru 97,2% limba română reprezintă prima limbă vorbită în mod obișnuit în familie în perioada copilăriei, iar limba romani a reprezentat limba maternă pentru 2,7%.

Structura confesională a fost declarată de 302,1 mii persoane din totalul populației rezidente a județului Vrancea și arată că 95,1% dintre persoanele care au declarat religia sunt de religie ortodoxă, 2,7% sunt de religie penticostală, iar 1,3% de religie romano-catolică.

Figura 3. Structura populației județul Vrancea pe principalele religii declarate, rezultate provizorii RPL2021

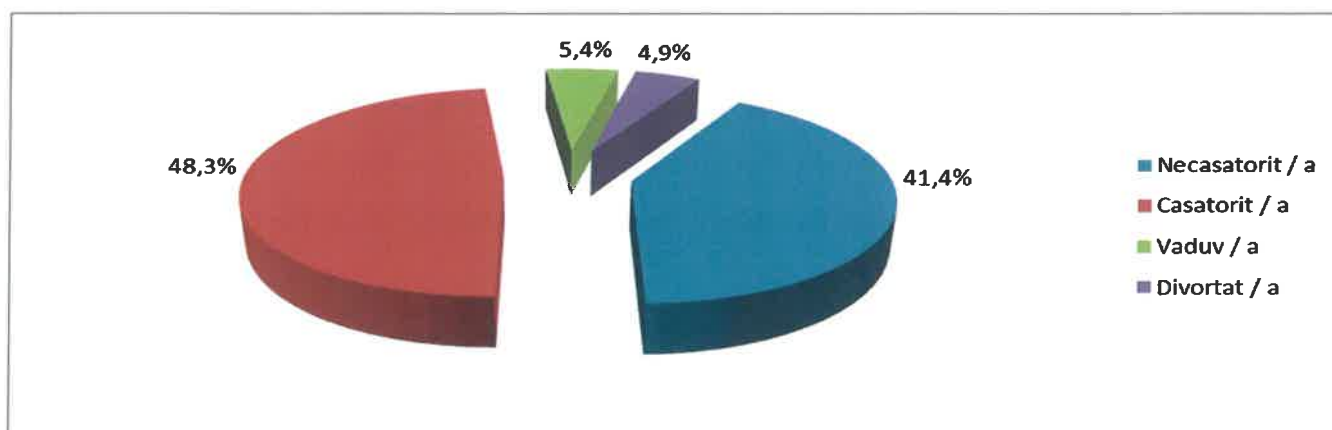


Structura populației rezidente pe stări civile

Din populația rezidentă a județului, 48,3% cuprinde persoane care au starea civilă legală de căsătorit(ă). Sunt căsătoriți 79,9 mii bărbați și 82 mii femei. Nu au fost niciodată căsătorite 139,0 mii(41,4%) persoane din populația rezidentă, dintre aceștia 44,6% reprezintă populația de sex masculin și 38,5 % reprezintă populația de sex feminin.



Figura 4. Structura populației din județul Vrancea după starea civilă, rezultate provizorii RPL2021



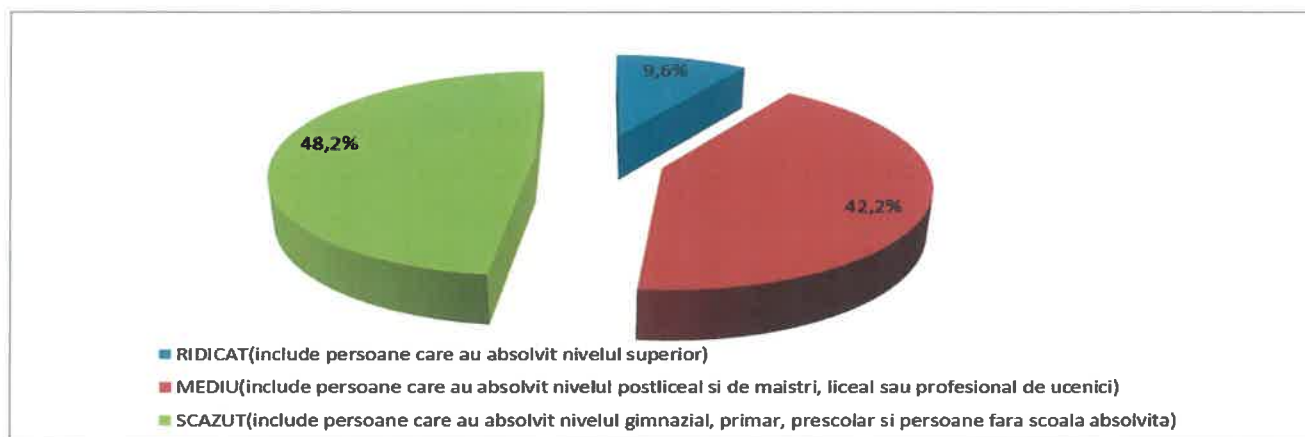
Persoanele văduve reprezintă 5,4% din totalul populației rezidente a județului, cu discrepanțe pe sexe: 8,7% din populația feminină și 1,9% din populația masculină.

Structura după nivelul de instruire absolvit

Din totalul populației rezidente a județului Vrancea, 42,2% au nivel mediu de educație (postliceal, liceal, profesional, învățământ complementar sau de ucenici), 48,2% nivel scăzut (preșcolar, primar, gimnazial sau fără școală absolvită) și 9,6% nivel ridicat (superior).

Din punctul de vedere al ponderii populației rezidente cu nivel superior de educație, județul Vrancea se situează pe locul 36 în ierarhia județelor.

Figura 5. Structura populației județului Vrancea după nivelul de educație, rezultate provizorii RPL2021



Structura populației după nivelul de educație absolvit diferă pe cele două sexe. Astfel structura populației pentru sexul masculin este de 8,8%-nivel ridicat, 45,1%-nivel mediu, 46,1%-nivel scăzut, iar pentru populația de sex feminin ponderea se prezintă astfel: 10,4%-nivel ridicat, 39,4%-nivel mediu și 50,2%-nivel scăzut.



Structura populației după statutul activității curente

Populația activă¹ a județului Vrancea este de 122,2 mii persoane, fiind compusă din 106 mii persoane ocupate și din 16,2 mii șomeri.

Populația inactivă cuprinde 213,1 mii persoane din care pensionarii reprezintă 34,8%, iar elevii și studenții 27,8%.

Din punctul de vedere al ponderii populației ocupate în populația rezidentă a județului, județul Vrancea se situează pe locul 42 în ierarhia județelor.

Din punctul de vedere al ponderii populației șomere în populația rezidentă a județului, județul Vrancea se situează pe locul 41 în ierarhia județelor.

*
* *

Anexa 2 cuprinde tabele cu principalii indicatori diseminați cu caracter provizoriu. Ultimul tabel prezintă populația rezidentă la nivel de municipiu, oraș, comună din județ.

Față de datele provizorii difuzate la finalul anului 2022, unele rezultate din prezentul comunicat de presă au suferit modificări.

Datele complete și finale vor fi făcute publice, etapizat, în perioada mai-decembrie 2023.

RPL2021 a fost al 13-lea recensământ din istorie și primul din România organizat integral în format digital. Întregul proces al colectării datelor s-a desfășurat cu asigurarea confidențialității și protecției depline a informațiilor.

Institutul Național de Statistică împreună cu structurile sale teritoriale mulțumesc populației României care a participat în număr foarte mare la procesul de recensare. Această acțiune s-a desfășurat în condiții optime cu sprijinul Serviciului de Telecomunicații Speciale (STS) care a oferit suportul tehnic și operațional. Recensământul s-a bucurat și de sprijinul activ al Ministerului Afacerilor Interne (MAI) precum și de cel al primăriilor.

Pentru informații detaliate privind RPL2021, vă rugăm să consultați www.recensamantromania.ro

¹ La RPL2021 metodologia de determinare a populației ocupate și a celei aflate în șomaj a fost revizuită pentru a răspunde cerințelor Biroului Internațional al Muncii trasate prin Rezoluția privind statistica muncii, a ocupării și a subutilizării forței de muncă - adoptată de cea de a 19-a Conferință Internațională a Statisticienilor Muncii (ICLS) - Octombrie 2013 (http://www.ilo.ch/wcmsp5/groups/public/---dgreports/---stat/documents/normativeinstrument/wcms_230304.pdf). Cea mai importantă modificare vizează excluderea din sfera ocupării a persoanelor care produc bunuri agricole destinate exclusiv sau majoritar auto-consumului care generează un impact sesizabil în special în sensul reducerii numărului populației ocupate și a celei active (precum și a ratelor de ocupare și activitate).

Din acest motiv rezultatele din RPL2021 **nu sunt comparabile** cu cele publicate la recensămintele anterioare.



Precizări metodologice

RPL2021 s-a realizat în conformitate cu recomandările Conferinței Statisticienilor Europeni pentru runda 2020 a recensămintelor populației și locuințelor² și ale Regulamentului (CE) nr. 763/2008 al Parlamentului European și al Consiliului privind recensământul populației și locuințelor³. Prin regulamentele europene de implementare⁴, pentru runda 2021, a Regulamentului nr. 763/2008 s-au actualizat aspecte precum: anul de referință al recensământului, programul datelor și metadatelor statistice, specificațiile subiectelor, dezagregările subiectelor, formatul tehnic al transmiterii datelor, modalitățile de realizare și structura raportului de calitate.

Conform acestor recomandări, populația rezidentă a României include:

- persoanele de cetățenie română, străină sau fără cetățenie cu reședința obișnuită⁵ în România;
- persoanele cu cetățenie română care sunt membri ai personalului misiunilor diplomatice și oficiilor consulare ale României în străinătate, membrii forțelor armate naționale staționate în restul lumii, personalul național al bazelor științifice naționale stabilite în afara teritoriului geografic al țării, persoanele de cetățenie română care sunt membri ai echipajelor navelor de pescuit, altor nave, aeronave și platforme plutitoare operând parțial sau în întregime în afara teritoriului economic.

Conform definiției internaționale, nu s-au cuprins în populația rezidentă a țării:

- persoanele de cetățenie română, străină sau fără cetățenie cu domiciliul în România plecate în străinătate pentru o perioadă de cel puțin 12 luni sau cu intenția de a rămâne în străinătate o perioadă de cel puțin 12 luni: la lucru, în căutarea unui loc de muncă, la studii, în interes de afaceri etc. (persoane plecate pe perioadă îndelungată);
- persoanele de cetățenie străină sau fără cetățenie venite în România pentru o perioadă mai mică de 12 luni (persoane temporar prezente).

Nu au făcut obiectul recensământului și nu au fost înregistrate la recensământ următoarele categorii de populație: persoanele care nu dețin cetățenie română din cadrul reprezentanțelor diplomatice, consulare și comerciale sau al reprezentanțelor organizațiilor internaționale și nici membrii familiilor lor, personalul forțelor armate străine, personalul flotei comerciale navale și aeriene - cetățeni străini, care la momentul de referință al recensământului se află temporar pe teritoriul țării.

² https://www.unece.org/fileadmin/DAM/stats/publications/2015/ECECES41_EN.pdf

³ http://www.recensamantromania.ro/wp-content/uploads/2019/02/REGULAMENTUL-763_2008.pdf

⁴ Regulamentul de punere în aplicare (UE) 2017/543 al Comisiei din 22 martie 2017 de stabilire a normelor de aplicare a Regulamentului (CE) nr. 763/2008 al Parlamentului European și al Consiliului privind recensământul populației și al locuințelor, în ceea ce privește specificațiile tehnice ale tematicilor și ale defalcărilor lor;

Regulamentul (UE) 2017/712 al Comisiei din 20 aprilie 2017 de stabilire a anului de referință și a programului de date statistice și de metadate privind recensământul populației și al locuințelor prevăzut de Regulamentul (CE) nr. 763/2008 al Parlamentului European și al Consiliului;

Regulamentul de punere în aplicare (UE) 2017/881 al Comisiei din 23 mai 2017 de punere în aplicare a Regulamentului (CE) nr. 763/2008 al Parlamentului European și al Consiliului privind recensământul populației și al locuințelor în ceea ce privește modalitățile și structura rapoartelor de calitate precum și formatul tehnic pentru transmiterea datelor și de modificare a Regulamentului (UE) nr.1151/2010;

Regulamentul de punere în aplicare (UE) 2018/1799 al Comisiei din 21 noiembrie 2018 privind stabilirea unei acțiuni statistice directe temporare pentru diseminarea tematicilor selectate ale recensământului populației și al locuințelor din 2021, geocodate la nivel de griduri de 1 km²

⁵ Definită în conformitate cu prevederile din art. 2 lit. d) din [Regulamentul \(CE\) nr. 763/2008](#) al Parlamentului European și al Consiliului din 9 iulie 2008 privind recensământul populației și al locuințelor.



Au făcut obiectul recensământului, dar nu au putut fi înregistrate în chestionarele individuale următoarele categorii de persoane:

- persoane care au refuzat explicit sau tacit recenzarea, care nu au vrut să se auto-recenzeze și nici să primească vizita recenzorului (populație necontactată).

După încheierea perioadei de colectare a datelor, conform art. 22 din O.U.G nr 19/2020, s-a realizat „asigurarea completitudinii datelor individuale privind persoanele”. Aceasta s-a realizat „prin imputare prin metode statistice, din surse statistice și administrative, pentru acele unități statistice pentru care nu există un formular completat cu date, în conformitate cu metodologia prevăzută la art. 9 alin. (4).”

[Metodologia](#) de imputare statistică aplicată pentru recensământ a fost aprobată în iulie 2021, de către Comisia Centrală pentru Recensământul Populației și Locuințelor (CCRPL2021).